Järnvägen

Sätt upp loket, första rälsbiten och första skylten efter avsnitt 3.
Skriv startstationens namn på skylten. Flytta loket vidare när tåget kommer fram.





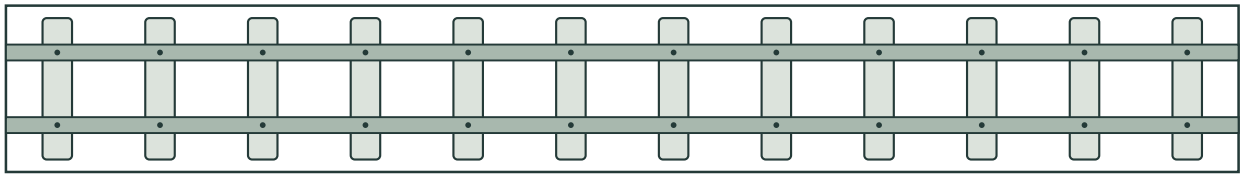

Klipp ut de tre delarna längs ytterkanterna. Spara nästa blad tills resan fortsätter.

Räls och stationsskyltar

Bygg vidare efter avsnitt 4, 6, 7 och 9, när tåget når en ny station.
Lägg till en rälsbit och en skylt åt gången. Skriv namnet ni just har hört.

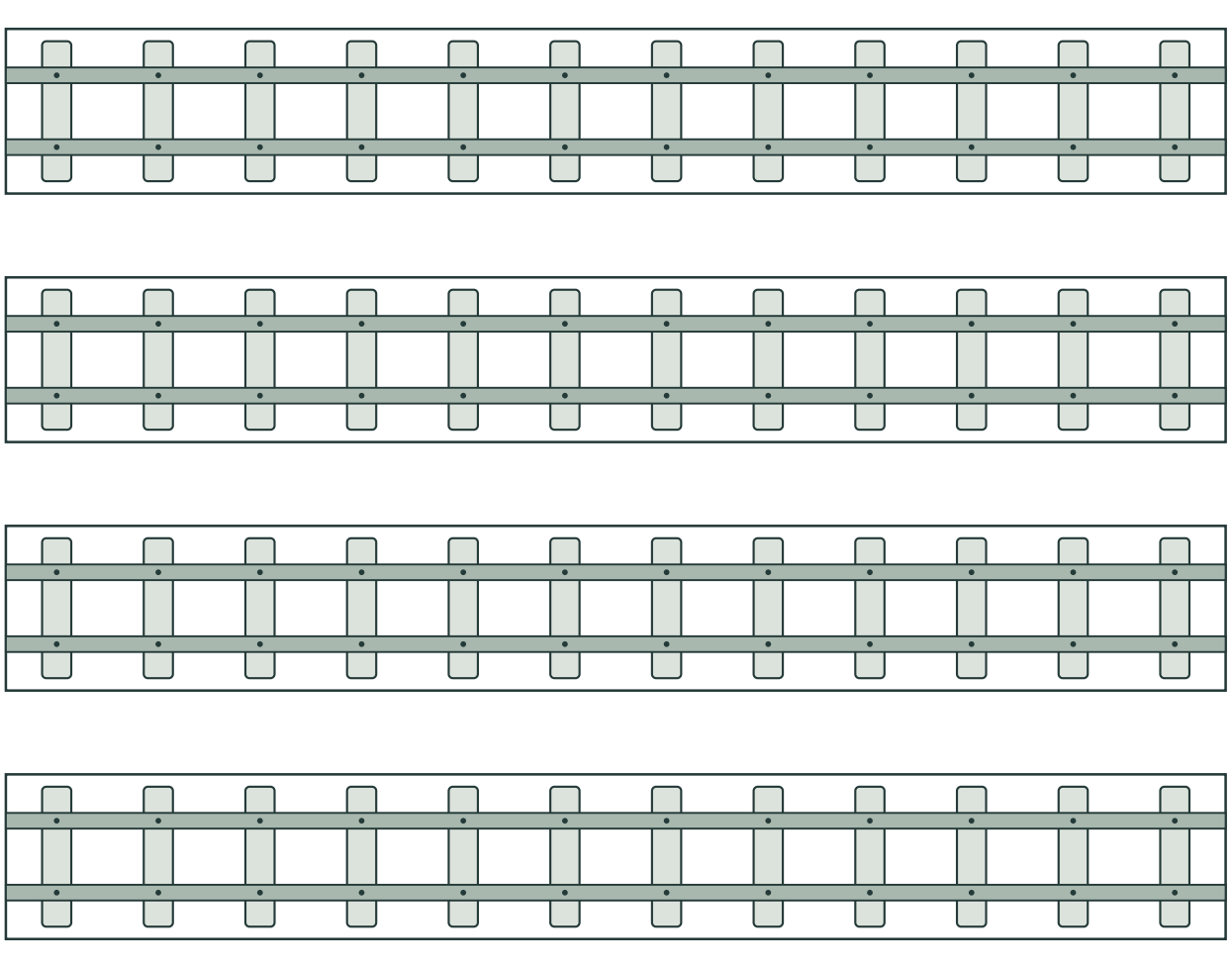

Klipp längs ytterkanterna. Lägg rälsbitarna kant i kant och tejpa skarven på baksidan.